



УПРАВЛЕНИЕ ФЕДЕРАЛЬНОЙ СЛУЖБЫ
ГОСУДАРСТВЕННОЙ СТАТИСТИКИ
ПО Г. МОСКВЕ И МОСКОВСКОЙ ОБЛАСТИ

Индекс цен производителей промышленных товаров в г. Москве



июль 2023 года

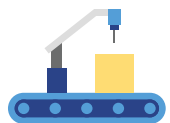


УПРАВЛЕНИЕ
ФЕДЕРАЛЬНОЙ СЛУЖБЫ
ГОСУДАРСТВЕННОЙ СТАТИСТИКИ
ПО Г. МОСКВЕ И МОСКОВСКОЙ ОБЛАСТИ

Индекс цен производителей промышленных товаров

июль 2023 года

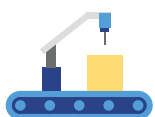
- 01 Индексы цен производителей и потребительских цен
- 02 Индексы цен производителей по отдельным видам экономической деятельности



ИНДЕКСЫ ЦЕН ПРОИЗВОДИТЕЛЕЙ И ПОТРЕБИТЕЛЬСКИХ ЦЕН

в % к предыдущему месяцу

ИЮЛЬ 2023 г. К ИЮНЮ 2023 г., %



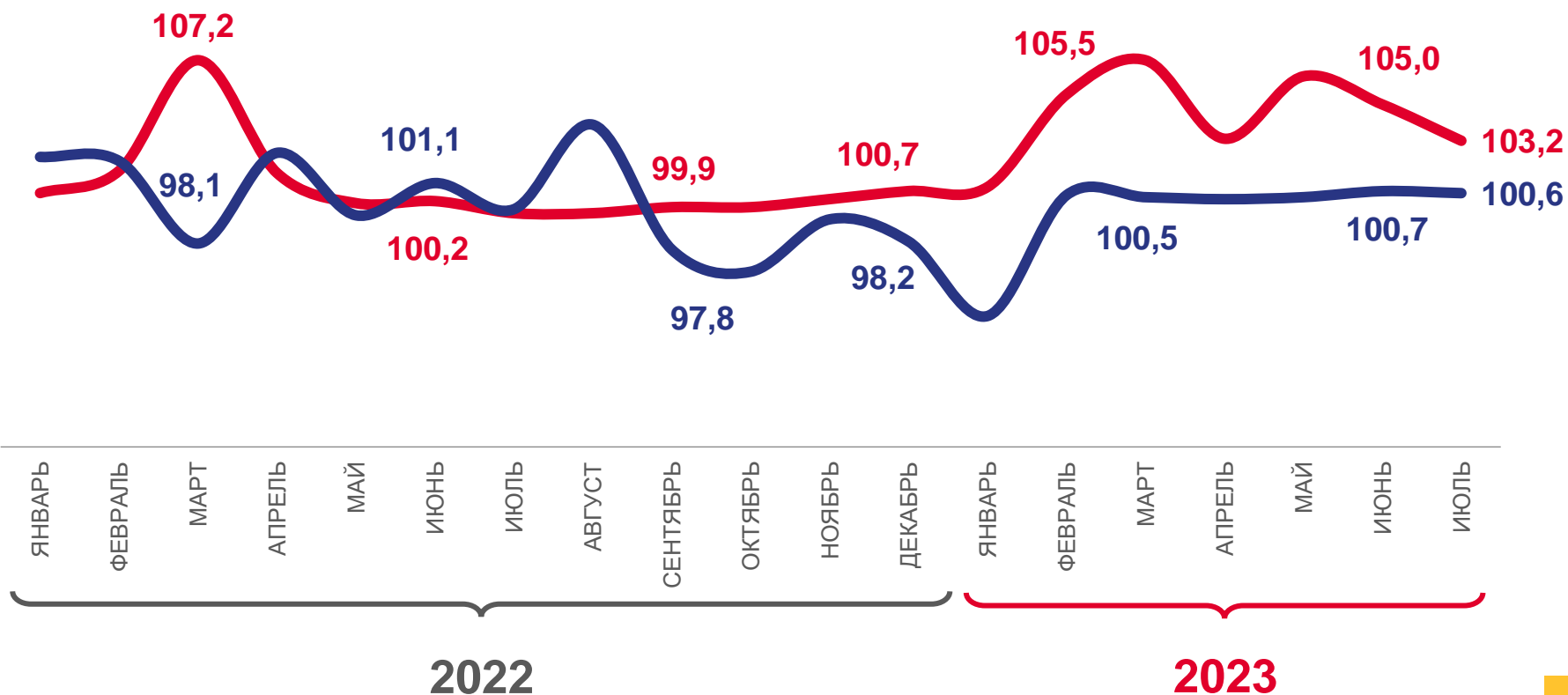
103,2

Индекс цен производителей



100,6

Индекс потребительских цен

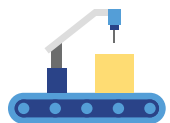


Индекс цен производителей промышленных товаров



Индекс потребительских цен на товары и услуги

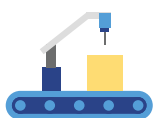




ИНДЕКСЫ ЦЕН ПРОИЗВОДИТЕЛЕЙ И ПОТРЕБИТЕЛЬСКИХ ЦЕН

в % к декабрю предыдущего года

ИЮЛЬ 2023 г. К ДЕКАБРЮ 2022 г., %



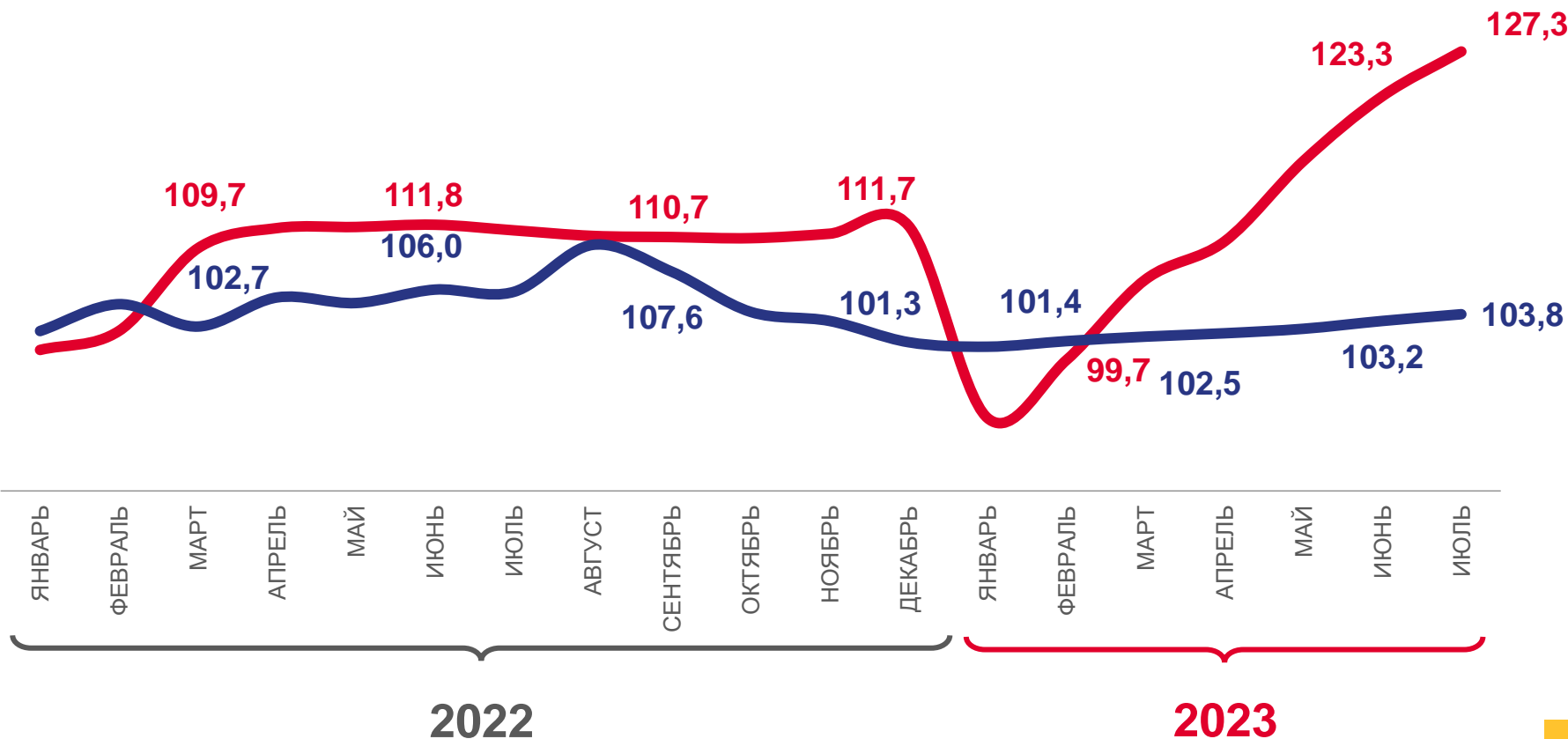
127,3

Индекс цен производителей



103,8

Индекс потребительских цен

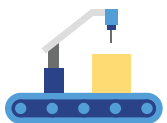


Индекс цен производителей промышленных товаров



Индекс потребительских цен на товары и услуги

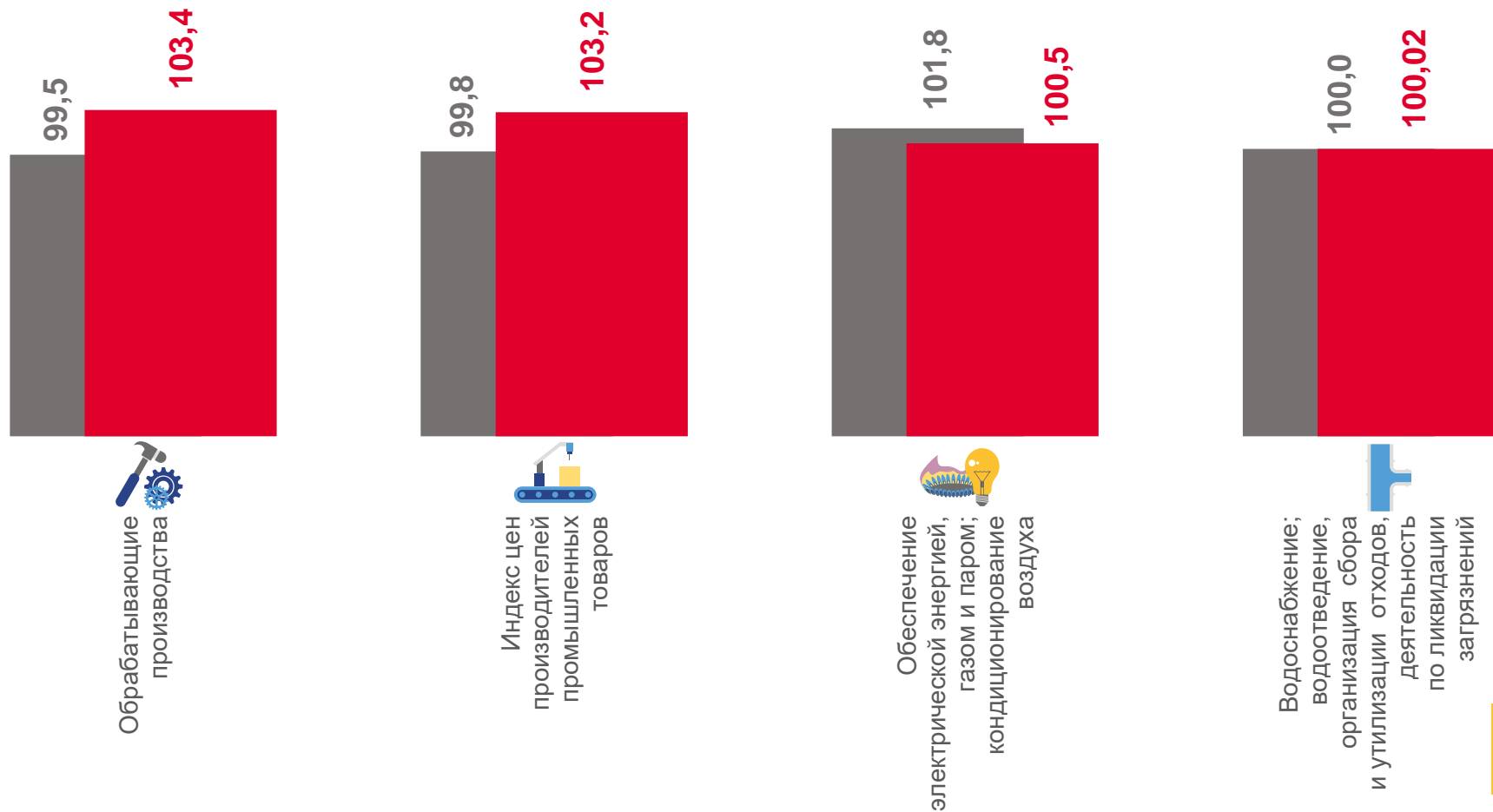




ИНДЕКСЫ ЦЕН ПРОИЗВОДИТЕЛЕЙ ПРОМЫШЛЕННЫХ ТОВАРОВ

в % к предыдущему месяцу

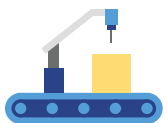
ИЮЛЬ 2023 г. К ИЮНЮ 2023 г., %



■ Июль 2022 г. к июню 2022 г.

■ Июль 2023 г. к июню 2023 г.

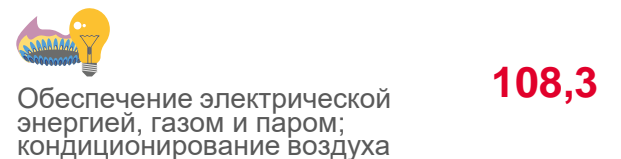
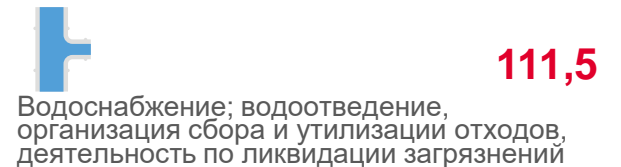
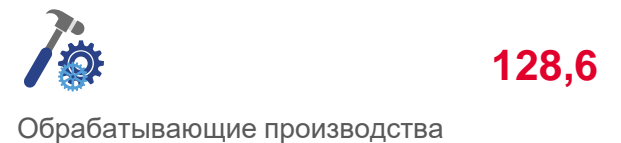
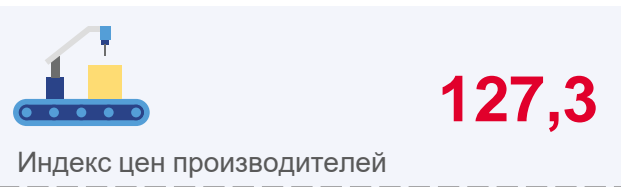




ИНДЕКСЫ ЦЕН ПРОИЗВОДИТЕЛЕЙ ПРОМЫШЛЕННЫХ ТОВАРОВ

в % к декабрю предыдущего года

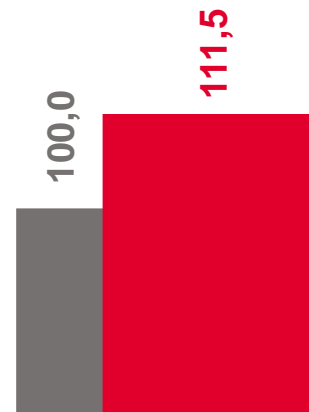
ИЮЛЬ 2023 г. К ДЕКАБРЮ 2022 г., %



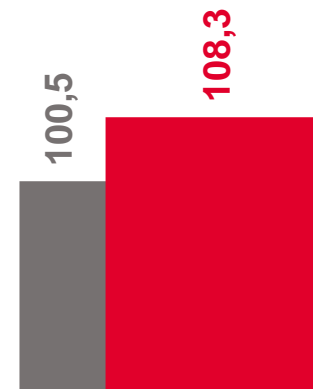
Обрабатывающие производства



Индекс цен производителей промышленных товаров



Водоснабжение; водоотведение, организация сбора и утилизации отходов, деятельность по ликвидации загрязнений

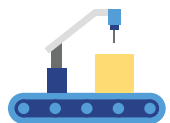


Обеспечение электрической энергией, газом и паром; кондиционирование воздуха

■ Июль 2022 г. к декабрю 2021 г.

■ Июль 2023 г. к декабрю 2022 г.

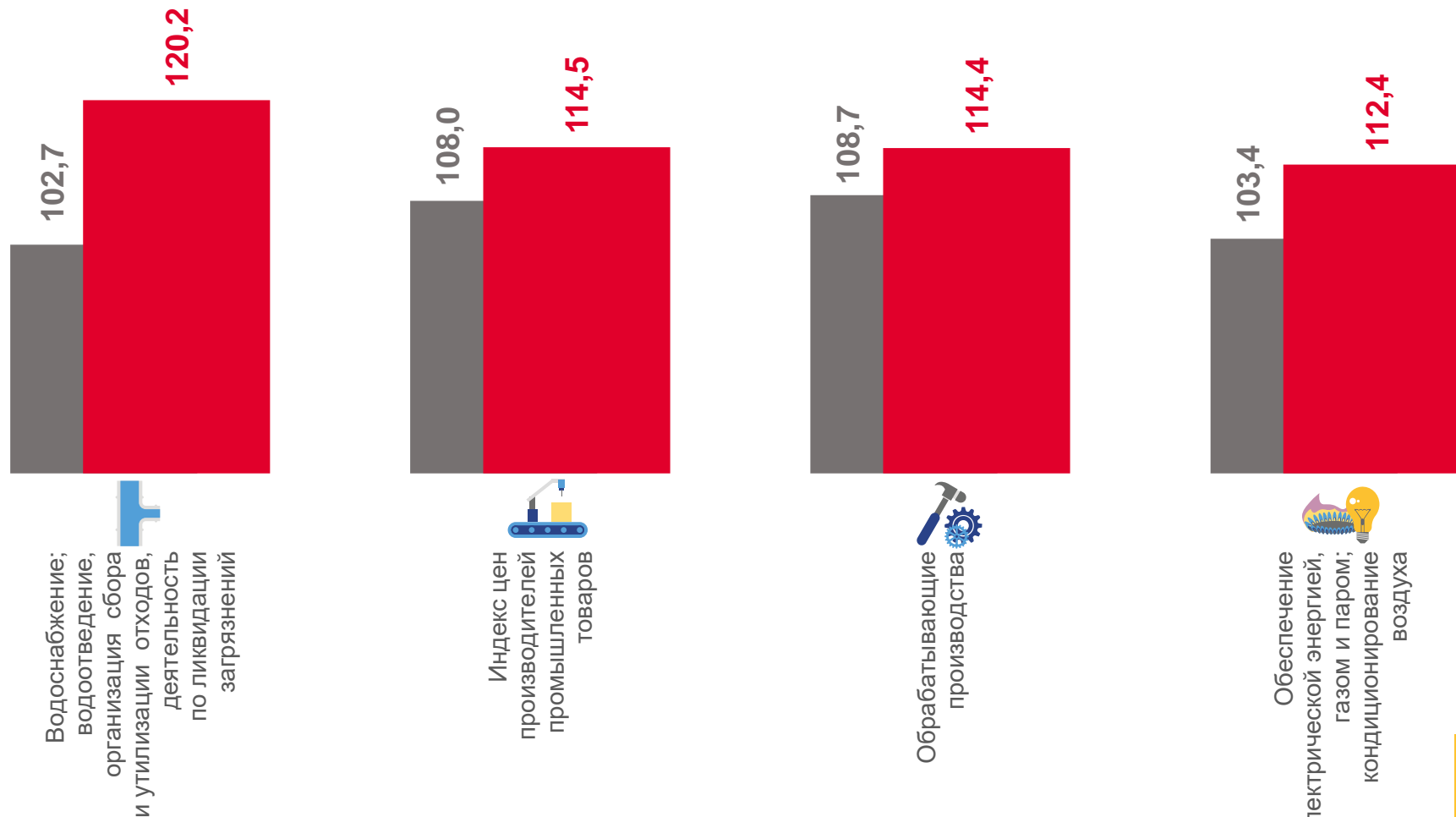




ИНДЕКСЫ ЦЕН ПРОИЗВОДИТЕЛЕЙ ПРОМЫШЛЕННЫХ ТОВАРОВ

в % к соответствующему месяцу предыдущего года


ИЮЛЬ 2023 г. К ИЮЛЮ 2022 г., %



■ Июль 2022 г. к июлю 2021 г.

■ Июль 2023 г. к июлю 2022 г.

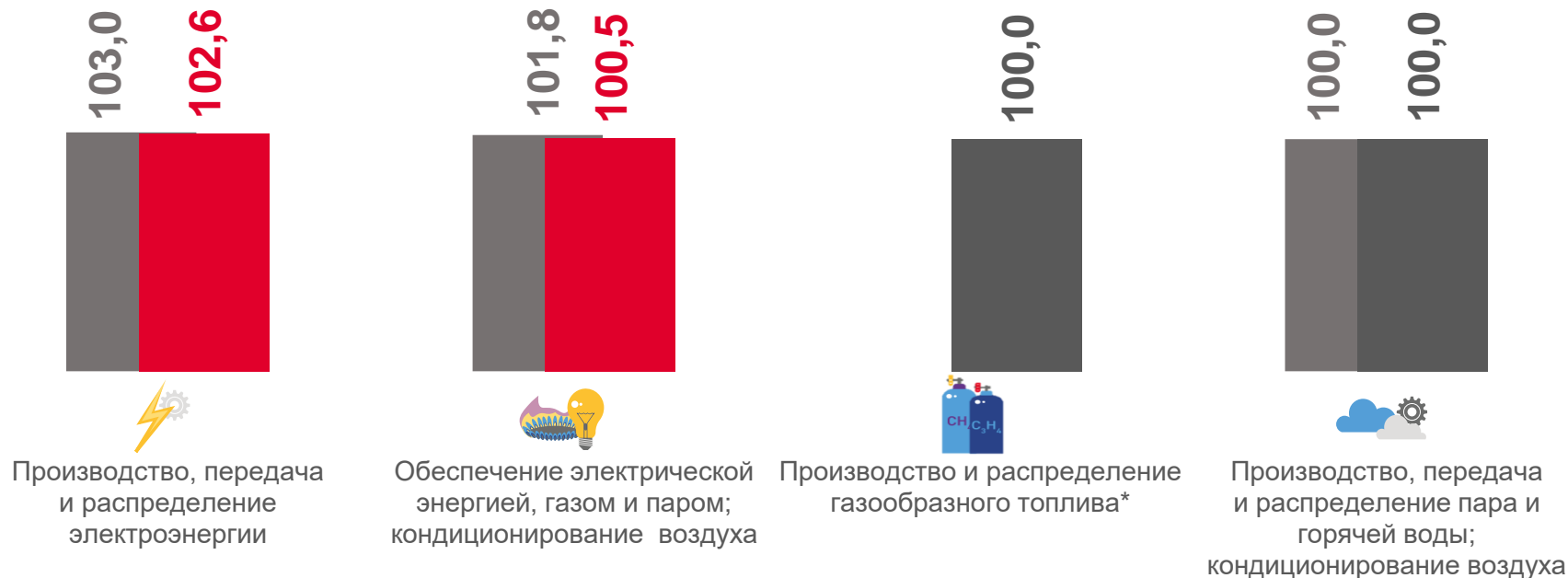




ИНДЕКСЫ ЦЕН ПРОИЗВОДИТЕЛЕЙ ПО ОБЕСПЕЧЕНИЮ ЭЛЕКТРИЧЕСКОЙ ЭНЕРГИЕЙ

в % к предыдущему месяцу

ИЮЛЬ 2023 г. К ИЮНЮ 2023 г., %




■ Июль 2022 г. к июню 2022 г.

■ Июль 2023 г. к июню 2023 г.

*Здесь и далее показатель введен с 2023 г.

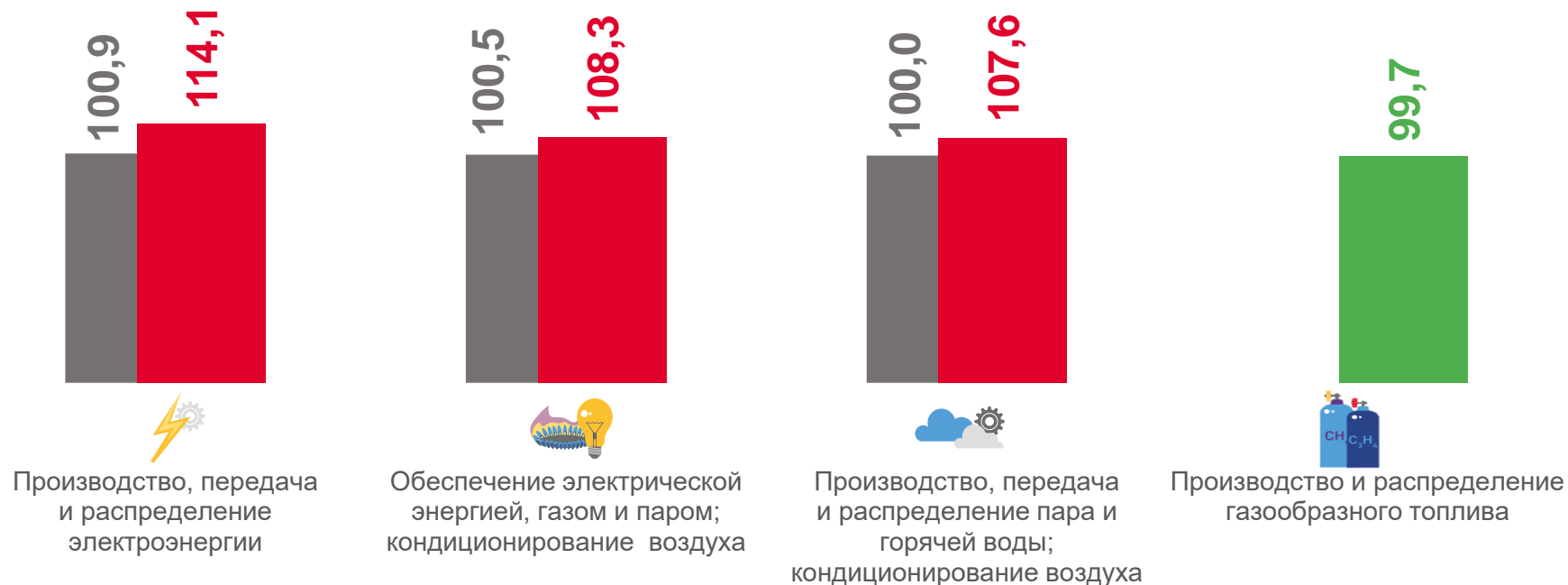




ИНДЕКСЫ ЦЕН ПРОИЗВОДИТЕЛЕЙ ПО ОБЕСПЕЧЕНИЮ ЭЛЕКТРИЧЕСКОЙ ЭНЕРГИЕЙ

в % к декабрю предыдущего года


ИЮЛЬ 2023 г. К ДЕКАБРЮ 2022 г., %



■ Июль 2022 г. к декабрю 2021 г.

■ Июль 2023 г. к декабрю 2022 г.






ИНДЕКСЫ ЦЕН ПРОИЗВОДИТЕЛЕЙ ПО ОБЕСПЕЧЕНИЮ ЭЛЕКТРИЧЕСКОЙ ЭНЕРГИЕЙ

в % к соответствующему месяцу предыдущего года

ИЮЛЬ 2023 г. К ИЮЛЮ 2022 г., %



112,4

Обеспечение электрической энергией,
газом и паром; кондиционирование воздуха



113,2

Производство, передача
и распределение пара и горячей воды;
кондиционирование воздуха




110,6

Производство, передача
и распределение электроэнергии



107,4

Производство и распределение
газообразного топлива



■ Июль 2022 г. к июлю 2021 г.

■ Июль 2023 г. к июлю 2022 г.





ИНДЕКСЫ ЦЕН ПРОИЗВОДИТЕЛЕЙ ПО ОБРАБАТЫВАЮЩИМ ПРОИЗВОДСТВАМ

в % к предыдущему месяцу

ИЮЛЬ 2023 г. К ИЮНЮ 2023 г., %



103,4

Обрабатывающие производства



104,8

Производство кокса и нефтепродуктов



100,3

Производство пищевых продуктов



99,6

Производство напитков



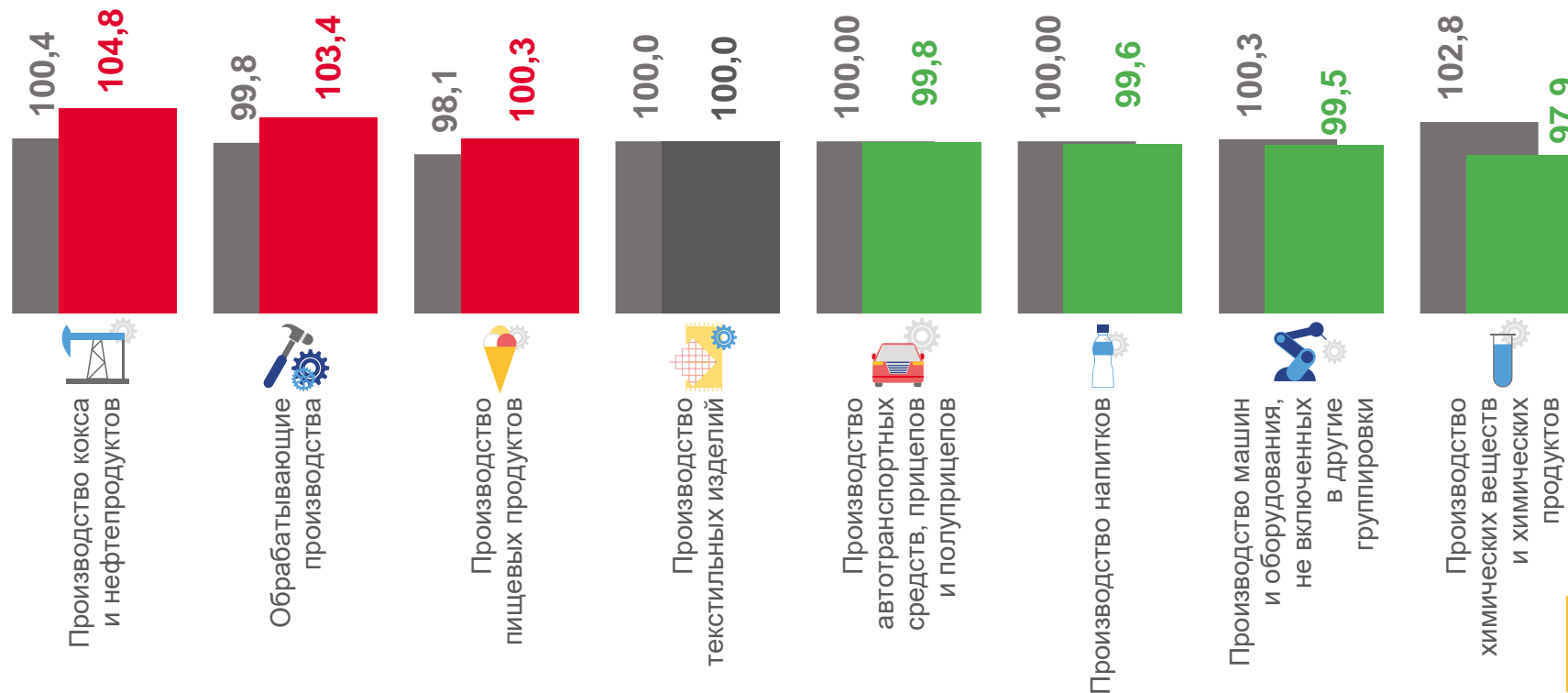
99,5

Производство машин и оборудования,
не включенных в другие группировки



97,9

Производство химических веществ и химических продуктов



■ Июль 2022 г. к июню 2022 г.

■ Июль 2023 г. к июню 2023 г.

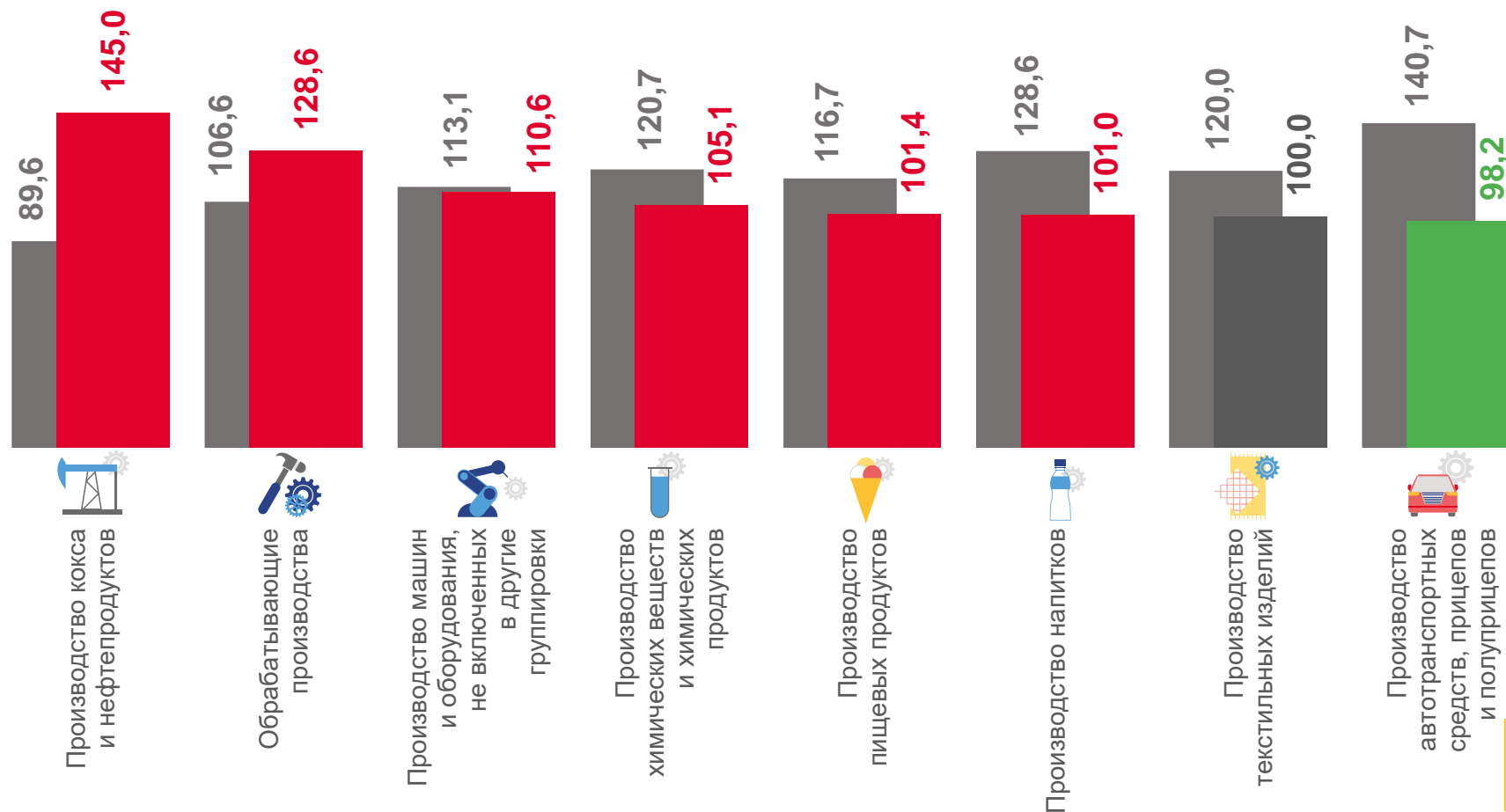




ИНДЕКСЫ ЦЕН ПРОИЗВОДИТЕЛЕЙ ПО ОБРАБАТЫВАЮЩИМ ПРОИЗВОДСТВАМ

в % к декабрю предыдущего года

ИЮЛЬ 2023 г. К ДЕКАБРЮ 2022 г., %



■ Июль 2022 г. к декабрю 2021 г.

■ Июль 2023 г. к декабрю 2022 г.





ИНДЕКСЫ ЦЕН ПРОИЗВОДИТЕЛЕЙ ПО ОБРАБАТЫВАЮЩИМ ПРОИЗВОДСТВАМ

в % к соответствующему месяцу предыдущего года

ИЮЛЬ 2023 г. К ИЮЛЮ 2022 г., %



114,4

Обрабатывающие производства



120,4

Производство кокса и нефтепродуктов



109,0

Производство химических веществ и химических продуктов



100,0

Производство текстильных изделий



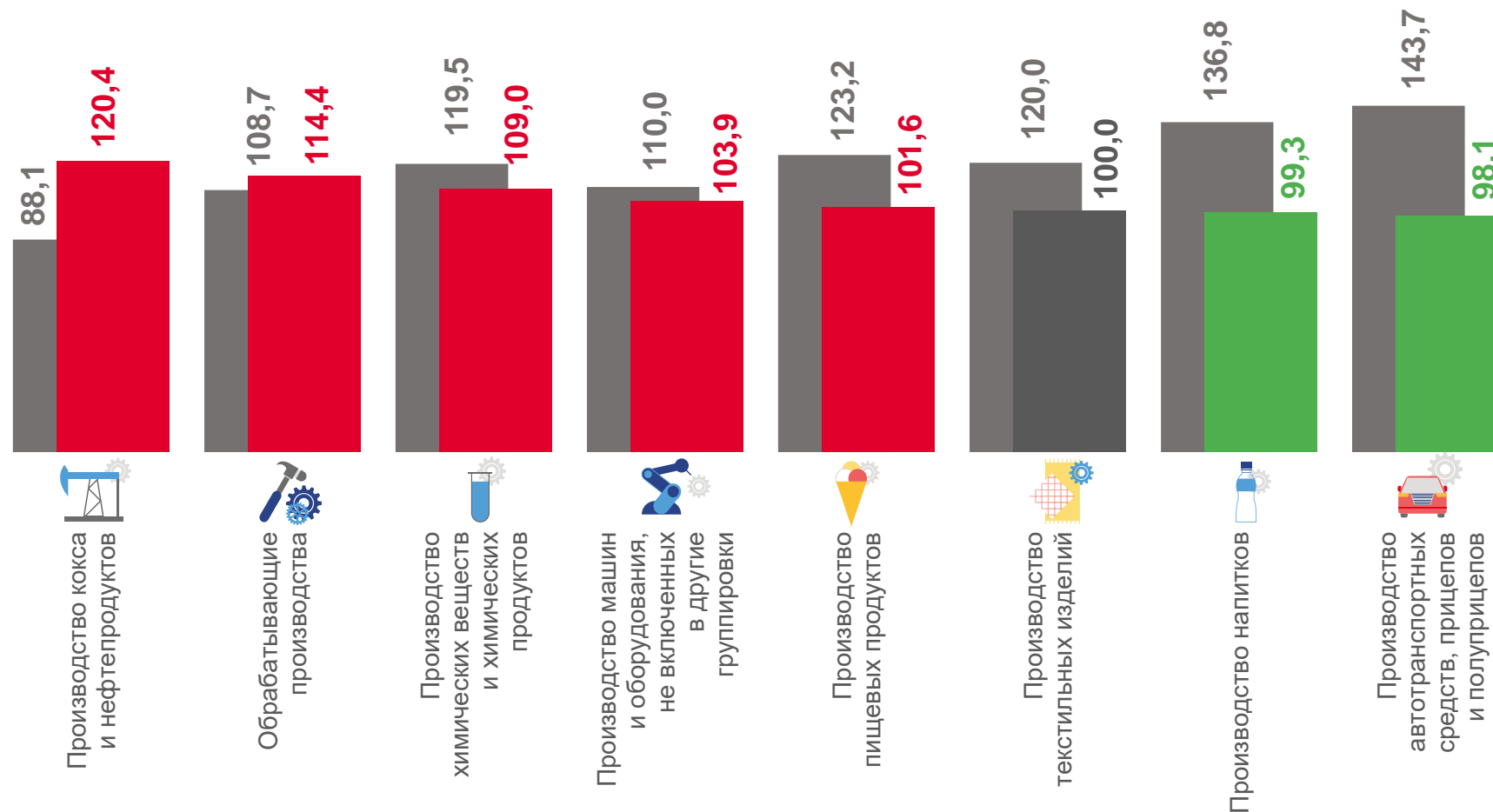
99,3

Производство напитков



98,1

Производство автотранспортных средств, прицепов и полуприцепов



■ Июль 2022 г. к июлю 2021 г.

■ Июль 2023 г. к июлю 2022 г.